

# HYPO-RENT A

## Stammdaten

ISIN	AT0000857503
Anlageschwerpunkt	Renten EURO
Ertragsverwendung	ausschüttend
Auflegungsdatum	04.11.1985
Geschäftsjahr	01.11.2009 - 31.10.2010
Fondswährung	EUR
Fondsvolumen	468.426.680,25
Ausgabepreis	7,89
Rücknahmepreis	7,70

## Konditionen

Max. Ausgabeaufschlag	2,50%
Max. Verwaltungsvergütung p.a.	0,50%

## Anlagepolitik

Der HYPO-RENT veranlagt ausschließlich in mündelsichere festverzinsliche Wertpapiere inländischer Aussteller gemäß § 230 b ABGB welche auf Euro lauten und setzt hier traditionell einen Schwerpunkt auf Emissionen (insbesondere Pfand- und Öffentliche Pfandbriefe bzw. Kommunalbriefe sowie Anleihen) der österreichischen Landes-Hypothekenbanken. Im Rahmen der Titelauswahl werden in erster Linie fix verzinst (Straight Bonds) und variabel verzinst (Floater) Wertpapiere berücksichtigt. Darüber hinaus kann der HYPO-RENT auch in sogenannte strukturierte Wertpapiere bis zu max. 20 % des Fondsvermögens veranlagen. Die Restlaufzeiten der in dem Fonds befindlichen Anleihen wird überwiegend im Bereich von 0 bis 6 Jahren liegen.

## Wertentwicklung



	Wert-entwicklung	Wert-entwicklung p.a.
laufender Monat	0,39%	
laufendes Quartal	0,52%	
laufendes Kalenderjahr	5,05%	
laufendes Geschäftsjahr	0,39%	
3 Monate	1,45%	
6 Monate	2,94%	
1 Jahr	4,19%	
2 Jahre	4,19%	2,07%
3 Jahre	2,26%	0,75%
5 Jahre	2,10%	0,42%
10 Jahre	32,00%	2,81%

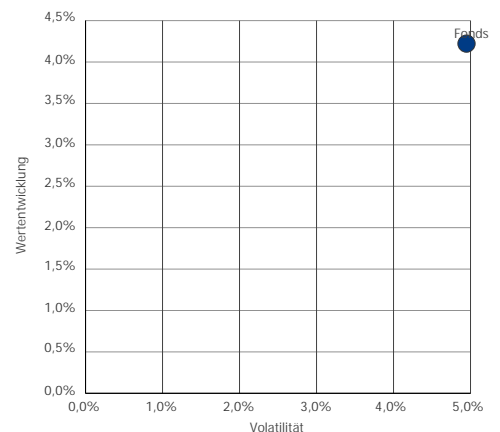
Die dargestellte Performance entspricht einer Nettoperformance, d.h. Kosten wie Verwaltungsgebühren oder sonstige dem Fondsvermögen angelastete Kosten wurden bereits berücksichtigt. Nicht berücksichtigt wurde ein möglicher Ausgabeauf- oder Rücknahmeaufschlag oder Steuerabgaben wie Kapitalertragssteuer oder EU-Quellensteuer. Performanceergebnisse der Vergangenheit lassen keine Rückschlüsse auf die zukünftigen Entwicklungen eines Fonds zu. Kennzahlen und Grafiken (Risk Return + Performancechart) beziehen sich auf 1 Jahr und werden auf Basis täglicher Daten ermittelt. Ist der Fonds jünger als 1 Jahr, wird der Zeitraum seit Auflegung herangezogen. Aufgrund des derart kurzen Vergleichszeitraums sind die Performanceergebnisse kein verlässlicher Indikator für künftige Ergebnisse.

## Kennzahlen

	Fonds
Performance*	4,19%
aktive Rendite	
Standard Deviation	0,31%
Volatilität	4,98%
Sharpe Ratio	0,24
Tracking Error	
Tracking Error p.a.	
Information Ratio	
Korrelation	
Beta	
Treynor Ratio	
Jensen's Alpha	

\* nach OeKB-Methode

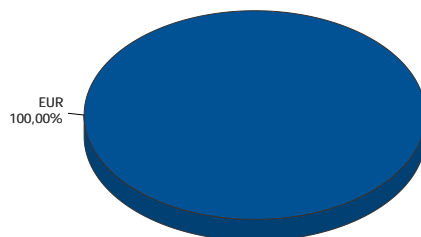
## Risk Return Diagramm



## Fondsmanagement / -advisory

HYPO Capital Management AG  
Wipplingerstraße 1  
1010 Wien

## Wichtigste Währungen (ungesichert)



## Fondsstruktur

	Kurswert	Trend	Anteil Fondsvermögen
Renten	455.787.881,04	↗	97,30%
Kasse (inkl. Ford. / Verb.)	12.638.799,21	↗	2,70%
	468.426.680,25		100,00%

## Kontakt

HYPO-Kapitalanlage-Gesellschaft m.b.H.  
Wipplingerstraße 1/4. OG  
1010 Wien

Telefon: + 43/1/533 76 68 - 0  
Telefax: +43/1/533 76 68 - 900  
E-Mail: [office@hypokag.at](mailto:office@hypokag.at)  
[www.hypokag.at](http://www.hypokag.at)

56 Trendangaben beziehen sich immer auf den absoluten Vergleich des aktuellen Stichtages mit dem letzten Monatsultimo

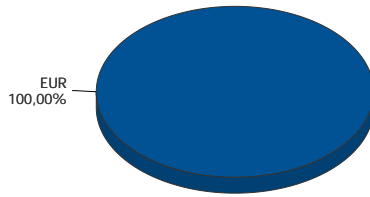
Die vorliegende Publikation mit Werbecharakter stellt ausschließlich eine unverbindliche Information unserer Kunden über das angesprochene Anlageinstrument dar. Es handelt sich hierbei keinesfalls um ein Anbot oder eine Aufforderung, einen Rat oder eine Empfehlung zum Kauf oder Verkauf des Anlageinstrumentes und ist auch nicht als solches anzulegen. Die vorliegende Publikation ersetzt keinesfalls die anleger- und objektgerechte Beratung und dient insbesondere nicht als Ersatz für die umfassende Risikoaufklärung. Investitionen beinhalten gewisse Risiken. Die Rendite und der Wert der zugrunde liegenden Anlage sind Schwankungen unterworfen. Der veröffentlichte Prospekt des Fonds, in seiner aktuellen Fassung inklusive sämtlicher Änderungen seit Erstverlautbarung, steht dem Interessenten bei der jeweiligen Depotbank und der HYPO-Kapitalanlage-Gesellschaft m.b.H. und unter [www.hypokag.at](http://www.hypokag.at) zur Verfügung. Alle Angaben ohne Gewähr. Für die Richtigkeit der Daten kann trotz sorgfältiger Recherche und Erfassung keine Haftung übernommen werden. Die Werbemittelung wurde von der HYPO-Kapitalanlage-Gesellschaft m.b.H., Wipplingerstraße 1/4. OG, A-1010 Wien erstellt.

# HYPO-RENT A

## Renten nach Ländern - Top 10

	Kurswert	Trend	Anteil Fondsvermögen
Österreich	455.787.881,04	↔	97,30%
	455.787.881,0		97,30%

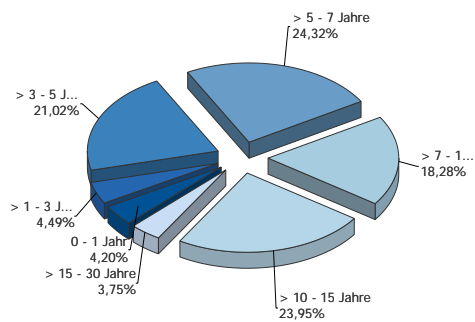
## Renten nach Währungen - Top 10



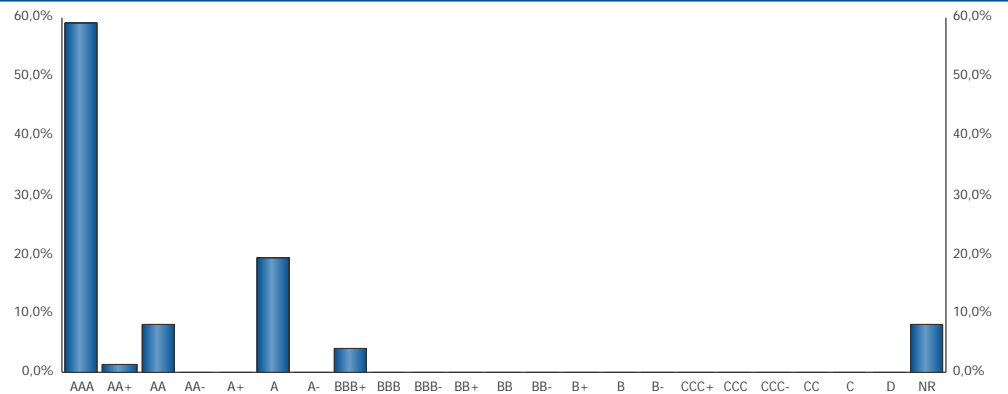
## Renten nach Sektoren

	Kurswert	Trend	Anteil Fondsvermögen
Governments	185.030.632,89	=	39,50%
Sovereigns	3.080.186,61	=	0,66%
Corporates	6.192.359,98	=	1,32%
Financials	228.891.819,32	=	48,86%
Pfandbriefe / KOs	32.592.882,24	=	6,96%
Asset Backed Securities			
Mortgage Backed Securities			
Credit Linked Notes			
Schuldscheindarlehen			
Sonstige			
	455.787.881,0		97,30%

## Renten Restlaufzeiten



## Renten Rating



## Top 10 Renten

Rente	Anteil Fondsvermögen	Veränderung vs. letzter Monatsultimo
1 (-) -- Österreich, Republik EO-Med.-T. Nts 2006(21) 144A	21,22%	0,00%
2 (-) -- Österreich, Republik EO-Bundesobl. 2009(14)	11,87%	0,00%
3 (-) -- Österreich, Republik EO-Medium-Term Notes 2003(13)	5,52%	0,00%
4 (-) -- HYPO Investmentbank AG EO-FLR Schuldv. 2007(17)Ser.69	5,50%	0,00%
5 (-) -- Österr. Volksbanken-AG EO-var. Schuldv. 2005(15)	3,75%	0,00%
6 (-) -- Oberösterr. Landesbank EO-Schuldv. 2005(10/16) P	3,58%	0,00%
7 (-) -- HYPO ALPE-ADRIA-BANK INTL AG EO-Med.-Term Nts 2005(07/11)	3,30%	0,00%
8 (-) -- HYPO ALPE-ADRIA-BANK INTL AG EO-Var. Schuldv. 2003(13) P	3,21%	0,00%
9 (-) -- HYPO Investmentbank AG EO-FLR Schuldv. 2005(15) 7	3,06%	0,00%
10 (-) -- Landes-Hypothekenbk Steiermark EO-Var. Schuldv. 2006(16)	2,98%	0,00%
	63,98%	

## Top 3 Zunahme vs. letzter Monatsultimo

## Top 3 Abnahme vs. letzter Monatsultimo

# HYPO-RENT T

## Stammdaten

ISIN	AT0000611157
Anlageschwerpunkt	Renten EURO
Ertragsverwendung	thesaurierend
Auflegungsdatum	15.12.2004
Geschäftsjahr	01.11.2009 - 31.10.2010
Fondswährung	EUR
Fondsvolumen	10.107.745,35
Ausgabepreis	8,97
Rücknahmepreis	8,75

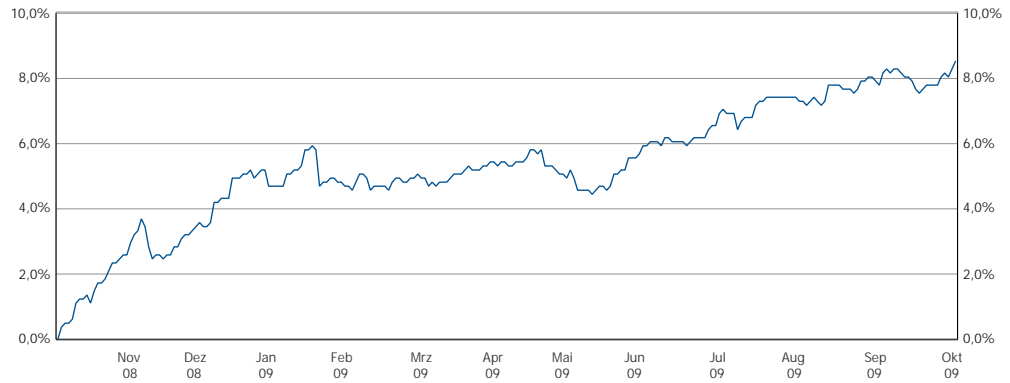
## Konditionen

Max. Ausgabeaufschlag	2,50%
Max. Verwaltungsvergütung p.a.	0,50%

## Anlagepolitik

Der HYPO-RENT veranlagt ausschließlich in mündelsichere festverzinsliche Wertpapiere inländischer Aussteller gemäß § 230 b ABGB welche auf Euro lauten und setzt hier traditionell einen Schwerpunkt auf Emissionen (insbesondere Pfand- und Öffentliche Pfandbriefe bzw. Kommunalbriefe sowie Anleihen) der österreichischen Landes-Hypothekenbanken. Im Rahmen der Titelauswahl werden in erster Linie fix verzinst (Straight Bonds) und variabel verzinst (Floater) Wertpapiere berücksichtigt. Darüber hinaus kann der HYPO-RENT auch in sogenannte strukturierte Wertpapiere bis zu max. 20 % des Fondsvermögens veranlagen. Die Restlaufzeiten der in dem Fonds befindlichen Anleihen wird überwiegend im Bereich von 0 bis 6 Jahren liegen.

## Wertentwicklung



	Wert-entwicklung	Wert-entwicklung p.a.
laufender Monat	0,46%	
laufendes Quartal	0,46%	
laufendes Kalenderjahr	5,04%	
laufendes Geschäftsjahr	0,46%	
3 Monate	1,51%	
6 Monate	2,94%	
1 Jahr	8,54%	
2 Jahre	13,13%	6,35%
3 Jahre	15,48%	4,91%
5 Jahre		
10 Jahre		

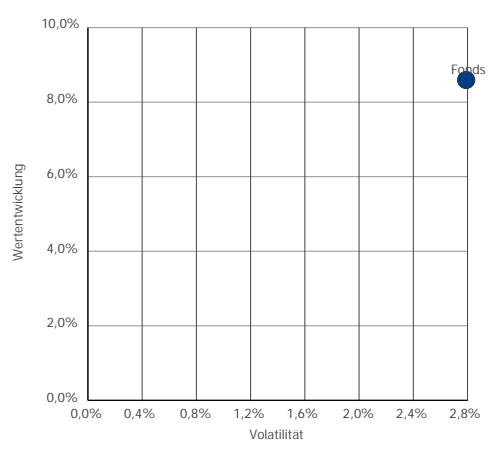
Die dargestellte Performance entspricht einer Nettoperformance, d.h. Kosten wie Verwaltungsgebühren oder sonstige dem Fondsvermögen angelastete Kosten wurden bereits berücksichtigt. Nicht berücksichtigt wurde ein möglicher Ausgabeauf- oder Rücknahmeaufschlag oder Steuerabgaben wie Kapitalertragssteuer oder EU-Quellensteuer. Performanceergebnisse der Vergangenheit lassen keine Rückschlüsse auf die zukünftigen Entwicklungen eines Fonds zu. Kennzahlen und Grafiken (Risk Return + Performancechart) beziehen sich auf 1 Jahr und werden auf Basis täglicher Daten ermittelt. Ist der Fonds jünger als 1 Jahr, wird der Zeitraum seit Auflegung herangezogen. Aufgrund des derart kurzen Vergleichszeitraums sind die Performanceergebnisse kein verlässlicher Indikator für künftige Ergebnisse.

## Kennzahlen

	Fonds
Performance*	8,54%
aktive Rendite	
Standard Deviation	0,18%
Volatilität	2,79%
Sharpe Ratio	1,99
Tracking Error	
Tracking Error p.a.	
Information Ratio	
Korrelation	
Beta	
Treynor Ratio	
Jensen's Alpha	

\* nach OeKB-Methode

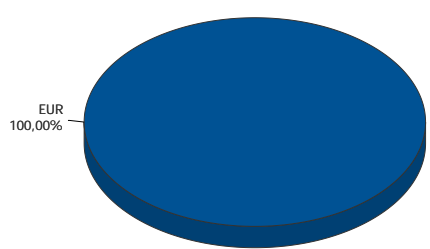
## Risk Return Diagramm



## Fondsmanagement / -advisory

HYPO Capital Management AG  
Wipplingerstraße 1  
1010 Wien

## Wichtigste Währungen (ungesichert)



## Fondsstruktur

	Kurswert	Trend	Anteil Fondsvermögen
Renten	9.835.024,41	↔	97,30%
Kasse (inkl. Ford. / Verb.)	272.720,94	↔	2,70%
	10.107.745,35		100,00%

## Kontakt

HYPO-Kapitalanlage-Gesellschaft m.b.H.  
Wipplingerstraße 1/4. OG  
1010 Wien

Telefon: + 43/1/533 76 68 - 0  
Telefax: +43/1/533 76 68 - 900  
E-Mail: [office@hypokag.at](mailto:office@hypokag.at)  
[www.hypokag.at](http://www.hypokag.at)

56 Trendangaben beziehen sich immer auf den absoluten Vergleich des aktuellen Stichtages mit dem letzten Monatsultimo

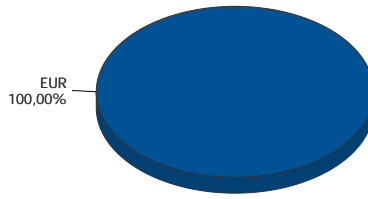
Die vorliegende Publikation mit Werbecharakter stellt ausschließlich eine unverbindliche Information unserer Kunden über das angesprochene Anlageinstrument dar. Es handelt sich hierbei keinesfalls um ein Anbot oder eine Aufforderung, einen Rat oder eine Empfehlung zum Kauf oder Verkauf des Anlageinstrumentes und ist auch nicht als solches auszuliegen. Die vorliegende Publikation ersetzt keinesfalls die anleger- und objektgerechte Beratung und dient insbesondere nicht als Ersatz für die umfassende Risikoaufklärung. Investitionen beinhalten gewisse Risiken. Die Rendite und der Wert der zugrunde liegenden Anlage sind Schwankungen unterworfen. Der veröffentlichte Prospekt des Fonds, in seiner aktuellen Fassung inklusive sämtlicher Änderungen seit Erstverlautbarung, steht dem Interessenten bei der jeweiligen Depotbank und der HYPO-Kapitalanlage-Gesellschaft m.b.H. und unter [www.hypokag.at](http://www.hypokag.at) zur Verfügung. Alle Angaben ohne Gewähr. Für die Richtigkeit der Daten kann trotz sorgfältiger Recherche und Erfassung keine Haftung übernommen werden. Die Werbemittelung wurde von der HYPO-Kapitalanlage-Gesellschaft m.b.H., Wipplingerstraße 1/4. OG, A-1010 Wien erstellt.

# HYPO-RENT T

## Renten nach Ländern - Top 10

	Kurswert	Trend	Anteil Fondsvermögen
 Österreich	9.835.024,41	↔	97,30%
	9.835.024,41		97,30%

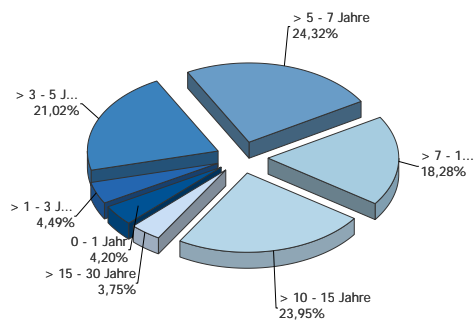
## Renten nach Währungen - Top 10



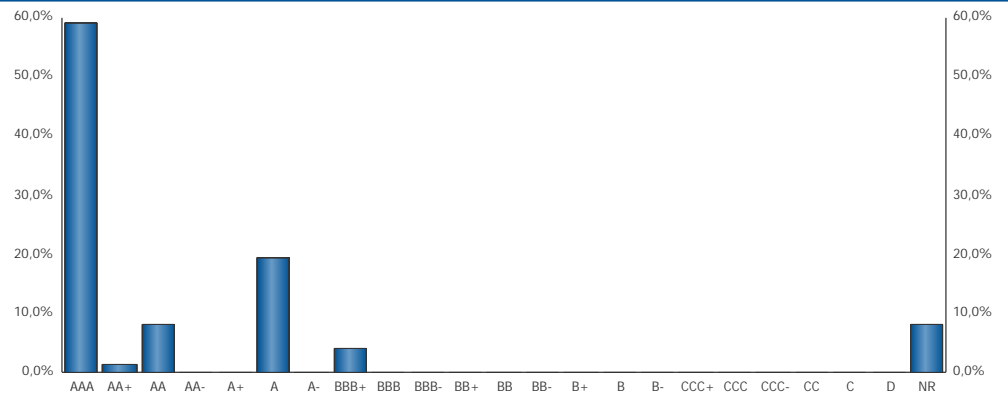
## Renten nach Sektoren

	Kurswert	Trend	Anteil Fondsvermögen
Governments	3.992.604,60	=	39,50%
Sovereigns	66.464,49	=	0,66%
Corporates	133.619,20	=	1,32%
Financials	4.939.044,51	=	48,86%
Pfandbriefe / KOs	703.291,61	=	6,96%
Asset Backed Securities			
Mortgage Backed Securities			
Credit Linked Notes			
Schuldscheindarlehen			
Sonstige			
	9.835.024,41		97,30%

## Renten Restlaufzeiten



## Renten Rating



## Top 10 Renten

Rente	Anteil Fondsvermögen	Veränderung vs. letzter Monatsultimo
1 (-) -- Österreich, Republik EO-Med.-T. Nts 2006(21) 144A	21,22%	0,00%
2 (-) -- Österreich, Republik EO-Bundesobl. 2009(14)	11,87%	0,00%
3 (-) -- Österreich, Republik EO-Medium-Term Notes 2003(13)	5,52%	0,00%
4 (-) -- HYPO Investmentbank AG EO-FLR Schuldv. 2007(17)Ser.69	5,50%	0,00%
5 (-) -- Österr. Volksbanken-AG EO-var. Schuldv. 2005(15)	3,75%	0,00%
6 (-) -- Oberösterr. Landesbank EO-Schuldv. 2005(10/16) P	3,58%	0,00%
7 (-) -- HYPO ALPE-ADRIA-BANK INTL AG EO-Med.-Term Nts 2005(07/11)	3,30%	0,00%
8 (-) -- HYPO ALPE-ADRIA-BANK INTL AG EO-Var. Schuldv. 2003(13) P	3,21%	0,00%
9 (-) -- HYPO Investmentbank AG EO-FLR Schuldv. 2005(15) 7	3,06%	0,00%
10 (-) -- Landes-Hypothekenbk Steiermark EO-Var. Schuldv. 2006(16)	2,98%	0,00%
	63,98%	

## Top 3 Zunahme vs. letzter Monatsultimo

## Top 3 Abnahme vs. letzter Monatsultimo